



ПРАВА РЕБЕНКА

Разработали: Скрובה Е.А.
Петренко Ю.А.






С первого дня рождения
и до 18 лет -
ты ребёнок.



Ребенок имеет право на фамилию, имя, отчество.



Знают, знают все на свете,
Знают взрослые и дети –
Имя каждому дано,
И у каждого одно!



Свидетельство о рождении

Первый документ каждого человека и выдается он сразу после рождения. У каждого из вас есть такой документ.

(показать ребенку его документ и рассмотреть)

- О каком праве он нам может говорить? (О праве на имя, фамилию, отчество.



СВИДЕТЕЛЬСТВО
О РОЖДЕНИИ

Фамилия _____
Имя, отчество _____
родился(лась) _____
число, месяц, год (дней) и пропись)

место рождения _____

о чем _____ года _____ месяца _____ числа
составлена запись акта о рождении № _____

Отец _____
Фамилия _____
Имя, отчество _____
гражданство _____

Мать _____
Идентификация (вписывается по желанию отца)
Фамилия _____
Имя, отчество _____
гражданство _____

Идентификация (вписывается по желанию матери)
Место государственной регистрации _____

Идентификация органа записи актов гражданского состояния _____

Дата выдачи « _____ » _____ г.

м.п. _____
Руководитель органа
записи актов гражданского состояния _____


Форм. № 10. Москва, 2010, кб.

Как меняется имя человека с возрастом? (Обсудить на примере.)



Право ребёнка на семью.

Каждый ребёнок имеет право жить и воспитываться в семье.




У каждого ребенка должны быть папа, мама.




Я люблю свою семью:
Маму, папу я люблю,
Люблю деда и бабуся,
И щенка, и кошку Мусю!
Все, кого я так люблю
Имеют право на семью!

Семья



Игра "Клубочек добрых слов". Предложить детям намотать на клубок нить из *«добрых, ласковых»* слов, которые они скажут своим родным и близким. Можно говорить эти слова по очереди и наматывать в клубок нить. Например, мама (какая?) заботливая, ласковая, трудолюбивая..., папа (какой?) - сильный, большой, справедливый, далее подбираются *«добрые»* слова для дедушки, бабушки, сестренки, братика.



Дети имеют право на ДОМ




Права детей

на жильё




У каждого ребёнка должно быть место для жилья. Это может быть квартира в городском доме или дом в деревне.



Пословицы и поговорки про дом

- В гостях хорошо, а дома лучше.
- Не красна изба углами, красна пирогами.
- Всякий дом хозяином держится.
- Без хозяина дом — сирота.
- Не дом хозяина красит, а хозяин дом.
- И мышь в свою норку тащит корку.
- Коли изба крива — хозяйка плоха.
- Мой дом - моя крепость.



Каждый ребёнок имеет право на отдых.



Как можно отдохнуть детям?
(Играть в игры, смотреть телевизор, купаться, гулять, спать).

Давайте отдохнем и сыграем в игру «Море волнуется раз»



Дети имеют право на медицинский уход.

Каждый ребенок имеет право на бесплатное медицинское обслуживание.

Ждем, приходите!




Игра-конкурс «Эрудит»

К какому врачу надо идти человеку, если у него болят зубы? (Отправить к стоматологу)

- Какие органы помогают нам узнать, что трава зеленая, а помидор красный? (Органы зрения – глаза)
- С помощью каких органов, мы узнаем, что нас зовут обедать? (С помощью органов слуха – ушей)
- Как вести себя, чтобы не позволить микробам проникнуть в организм? (Соблюдать гигиену, чистоту, часто проветривать помещение, закаляться)



• Как правильно ухаживать за зубами? (Чистить утром и вечером перед сном. После еды полоскать рот водой)



• Что надо делать по утрам? (Зарядку)

• Как человек выражает радость? (Улыбается, веселится, смеется)

• Как нужно одеваться в разные времена года? (Одеваться по погоде)

• Расскажите, как надо закаляться? (Гулять в любую погоду, не носить слишком теплой одежды, принимать душ, окатывать себя холодной водой, полоскать рот


прохладной водой, делать гимнастику, спать с открытой форточкой)




- По каким признакам можно определить, что человек простудился? (Кашель, чихание, насморк, боль в горле, першение, слезотечение, высокая температура, слабость, ломота в теле)

- По каким признакам можно узнать, что человек ушиб колено? (Течет кровь, колено опухло, болит, повреждена кожа, трудно наступать на ногу)

Молодцы, ребята, помните, что вы всегда можете рассчитывать на помощь врача. Это ваше право – право на медицинский уход.



Каждый ребенок имеет
право на полезное и
качественное питание.




Игра с мячом «Полезное - неполезное»

(Ведущий бросает мяч ребенку и называет продукты питания, дети возвращают мяч и называют полезен этот продукт или неполезен.)

Полезные продукты



Вредные продукты




Давайте сыиграем еще в одну
игру:

Игра «Да и Нет»


Каша - вкусная еда
Это нам полезно? (Да)
Лук зеленый иногда
Нам полезен дети? (Да)
В луже грязная вода
Нам полезна иногда? (Нет)
Щи - отличная еда
Это нам полезно? (Да)
Мухоморный суп всегда -
Это нам полезно? (Нет)
Фрукты - просто красота!
Это нам полезно? (Да)

Грязных ягод иногда
Съесть полезно, детки? (Нет)
Овощей растет гряда.
Овощи полезны? (Да)
Сок, компотик иногда
Нам полезны, дети? (Да)
Съесть мешок большой конфет
Это вредно, дети? (Да)
Лишь полезная еда
На столе у нас всегда!
А раз полезная еда -
Будем мы здоровы? (Да)




Каждый ребёнок имеет право на бесплатное образование.

Дети имеют право на бесплатное образование




-Ребята, вы все тоже пойдёте в школу, это ваше право.

А сейчас я вам предлагаю отгадать несколько загадок:



- Я уроки посещаю
И всегда веду дневник.
Сам себя я называю
Школьник или... (ученик)
- Шел урок, а он молчал —
Перемену, видно, ждал.
Только кончился урок,
Громко зазвенел... (звонок)
- Будем весь урок писать,
Пригодится нам... (тетрадь)
- Звенит звонок, и непременно
Наступает... (перемена)
- Знал его я назубок —
Дома выучил... (урок)
- Раз! Два! И тотчас
Вновь наточен карандаш.
Стружек, как на лесопилке, —
Тут работала... (точилка)
- Он для ручек домом стал.
Называется... (пенал)







Сейчас давайте вспомним

все права, о которых мы

узнали:





Спасибо за внимание!

